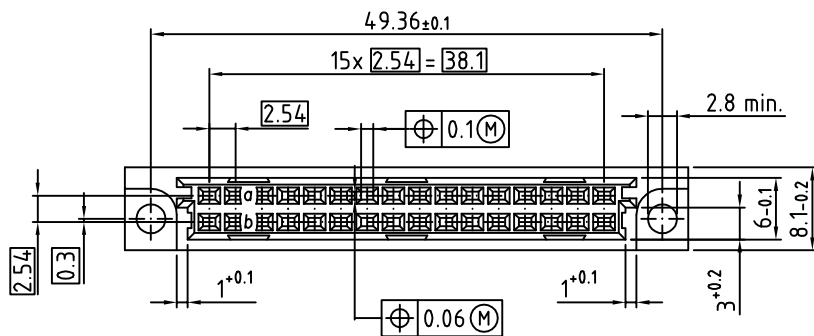
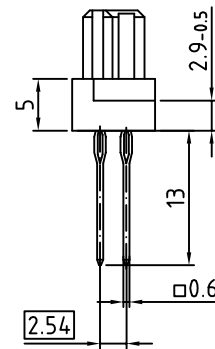
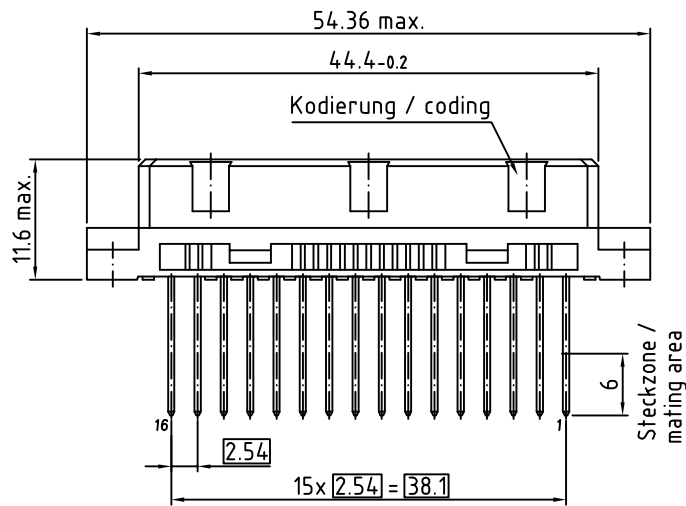
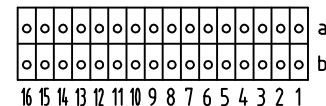


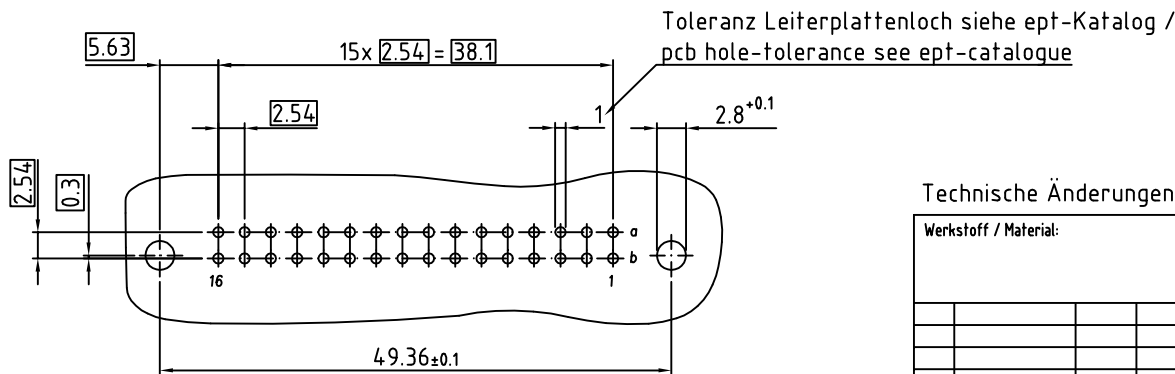
© Weitergabe sowie Vervielfältigung dieses Dokuments, Verwertung und Mitteilung seines Inhalts sind  
 verboten, es sei denn, es sind ausdrücklich genehmigt. Zuwiderhandlungen verpflichten zu Schadensersatz.  
 Alle Rechte für den Fall der Patent-, Gebrauchsmuster- oder Geschmackschutzverletzung vorbehalten.



102-79066-0x B/2 32F a,b  
Tcom 13mm GK II / class 2



Artikelnummer part number	Leiterplatte PCB
102-79066-01	1,5 - 2,0mm
102-79066-02	2,0 - 2,8mm
102-79066-03	> 2,8 mm



Technische Änderungen vorbehalten / all data subject to amendment without notice

Werkstoff / Material:		Allgemeintoleranz / General Tolerances		Maßstab / Scale: 2:1	
		Toleranzgrundsatz / Fundamentel tolerancing principle DIN ISO 8015		Verwendungsbereich / Range of application	
		Datum / Date		A3	
		Name / Name		Kundenzeichnung / customer drawing	
00 first edition 13.01.2015 Scholl		Erst/Drawn 13.01.2015 Scholl		Benennung / Description	
Änderung / Revision Datum/Date/Name/Name		Gegr./Insp.		B/2-Federleiste / female connector	
				Tcom Press 13mm	
				nach / according to IEC 60603-3 (DIN41612)	
				Zeichnungsnummer / Drawing number	
				102-79066-0x	
				Art / Art Blatt / Sheet	
				C	
				Status/Status	
				Gewicht / Weight:	

